

JHK
T-SHIRT

2020 COLLECTION



IKONOGRAFIA



KARTON

Ilość w kartonie.



PACZKA

Ilość w paczce.



NOWY MODEL

Nowy model/kod w katalogu.



NOWY KOLOR/ROZMIAR

Nowy kolor lub rozmiar w katalogu.



ŁATWO USUWALNA METKA

Metkę można łatwo usunąć.



100% BAWĘLNA

Włókno naturalne.



SLIM FIT

Dopasowany krój.



DUŻE ROZMIARY

Dostępny w dużych rozmiarach.



SITODRUK

Odzież nadaje się do sitodruku.



TRANSFER

Odzież nadaje się do wykonywania transferów.



SUBLIMACJA

Odzież nadaje się do sublimacji.



DRUKU CYFROWEGO

Odzież nadaje się do druku cyfrowego.



HAFT

Odzież nadaje się do haftu.

Zaleca się wykonanie próby przed drukiem większej ilości koszulek. Upewnij się, że wszystkie parametry maszyn są ustawione prawidłowo!

INDEX



Złóż zamówienie **online**

- ✓ Wygodniej
- ✓ Szybciej
- ✓ Lepiej





OCEAN LINE



OCEAN T-SHIRT

REF: TSOCEAN

Brak szwów bocznych.
 Podwójne szwy na ramionach i spodzie koszulki.
 Taśma wzmacniająca. Wzmocniony lycrą ściągacz
 prążek 1x1.
 145 g/m²
 100% Bawełna stabilizowanej
 AY - 95% Bawełna / 5% Wiskoza
 GM - 85% Bawełna / 15% Wiskoza



S	48/69
M	50/70
L	53/73
XL	56/74
XXL	58/77

WH	
AY	
GM	
GF	
BK	
SY	
OR	
RD	
BU	
TU	
RB	
DN	
NY	
LM	
KG	



LADY OCEAN T-SHIRT

REF: TSLOCEAN

Dopasowany krój.
 Single jersey.
 145 g/m²
 100% Bawełna stabilizowanej
 GM - 85% Bawełna / 15% Wiskoza



S	40/60
M	42/61
L	44/63
XL	46/64
XXL	48/66

WH	
GM	
BK	
SY	
OR	
RD	
FU	
BU	
TU	
RB	
DN	
NY	
LM	
KG	



KID OCEAN T-SHIRT

REF: TSKOCEAN

Szwy boczne. Podwójne szwy na ramionach
 i spodzie koszulki. Taśma wzmacniająca.
 Wzmocniony lycrą ściągacz prążek 1x1.
 145 g/m²
 100% Bawełna stabilizowanej
 AY - 95% Bawełna / 5% Wiskoza



3/4	32/44
5/6	35/49
7/8	38/52
9/11	41/58
12/14	43/61

WH	
AY	
BK	
SY	
OR	
RD	
FU	
RB	
NY	
LM	



OCEAN POLO

REF: POLOCEAN

Materiał pique. Wzmocniona plisa z 2 guzikami w kolorze koszulki. Obroża z zębem 1x1.

Bez rozcięcia po bokach.

175 g/m²

Materiał poddany praniu enzymatycznemu.

100% Bawełna stabilizowanej



S	50/68
M	52/70
L	54/72
XL	56/74
XXL	60/78

WH
GM
BK
SY
OR
RD
BU
RB
NY
KG



OCEAN CREW NECK

SWEATSHIRT

REF: SWOCECR

Podwójne szwy na ramionach i spodzie koszulki.

Ta sama tkanina z mankietami i lamówką.

260 - 265 g/m²

65% Poliestru / 35% Bawełna



XS	51/63
S	54/66
M	57/69
L	60/72
XL	63/76
XXL	66/78
3XL	70/81

WH
AY
BK
RD
RB
NY



UNISEX OCEAN SPORT

REF: SPORTOCEAN

Performance t-shirt.

Szwy boczne.

130 g/m²

100% Poliestru



S	50/66
M	52/68
L	54/70
XL	56/72
XXL	58/77

WH
GF
BK
RD
TU
RB
NY

FLUOR

SYF
ORF
LMF

NOWE WYKONCZENIE Z MOŻLIWOŚCIĄ SUSZENIA W SUSZARCE 180°



OCEAN KANGAROO

REF: SWOCEKNG

Bluza dresowa z kapturem. Sznurki w kolorze bluzy.

Naszyta kieszeń-kangurka.

Ta sama tkanina z mankietami i lamówką.

260 - 265 g/m²

65% Poliestru / 35% Bawełna



XS	50/67
S	52/68
M	54/69
L	56/70
XL	58/71
XXL	60/72
3XL	62/74

WH
AY
BK
RD
RB
NY



UNISEX OCEAN HOODED CONTRAST KANGAROO

REF: SWOCECTR

Wnętrze kaptura w kontrastowym kolorze.
Sznurki w kolorze bluzy.
Naszyta kieszeń-kangurka.
Ta sama tkanina z mankietami i lamówką.
260 - 265 g/m²
65% Poliesteru / 35% Bawełna



XS	50/67
S	52/68
M	54/69
L	56/70
XL	58/71
XXL	60/72

WH	NY
AS	NY
BK	AS
RD	NY
PK	GM
NY	AS





REGULAR LINE



MAN REGULAR T-SHIRT

REF: TSRA150

Brak szwów bocznych. Podwójne szwy na ramionach i spodzie koszulki. Taśma wzmacniająca. Wzmocniony lycrą ściągacz przętek 1x1. CM i Fluor Szwy boczne.

155 g/m²

100% Bawełna stabilizowanej

AS - 98% Bawełny / 2% Wiskoza

GM - 85% Bawełna / 15% Wiskoza

Fluor - 100% Poliesteru



WH	SK
AS	TU
GM	AZ
ZC	AQ
GF	RB
BK	SB
LY	DN
SY	NY
MU	IB
PH	MG
TG	KG
OR	LM
BC	PT
WR	BG
RD	FG
CR	CM
BU	KH
CA	AG
RP	AR
FU	LS
AL	SA
PK	WA
LV	BR
PU	CH

NEON		FLUOR	
LYN	ORN	SYF	ORF
PKN	SKN	FUF	LMF



WLT

REF: TSRA150WLT


Koszulka dłuższa o 4 cm, przeznaczona do farbowania. (Od XS do 3XL)



PAG. 18
REF: TSRLCMF



PAG. 44
REF: TSRK150



XS	S	M	L	XL	XXL	3XL*	4XL	5XL
48/68	51/70	53/72	56/74	58/76	61/78	66/82	68/84	72/88

KING SIZE

REF: TSRA150KS



WH	GM	BK	SY
OR	RD	RB	NY

Kolory w rozmiarach 3XL*

WH	WLT	GM	GF	BK	SY	OR	RD	TU	RB
DN	NY	KG	LM						



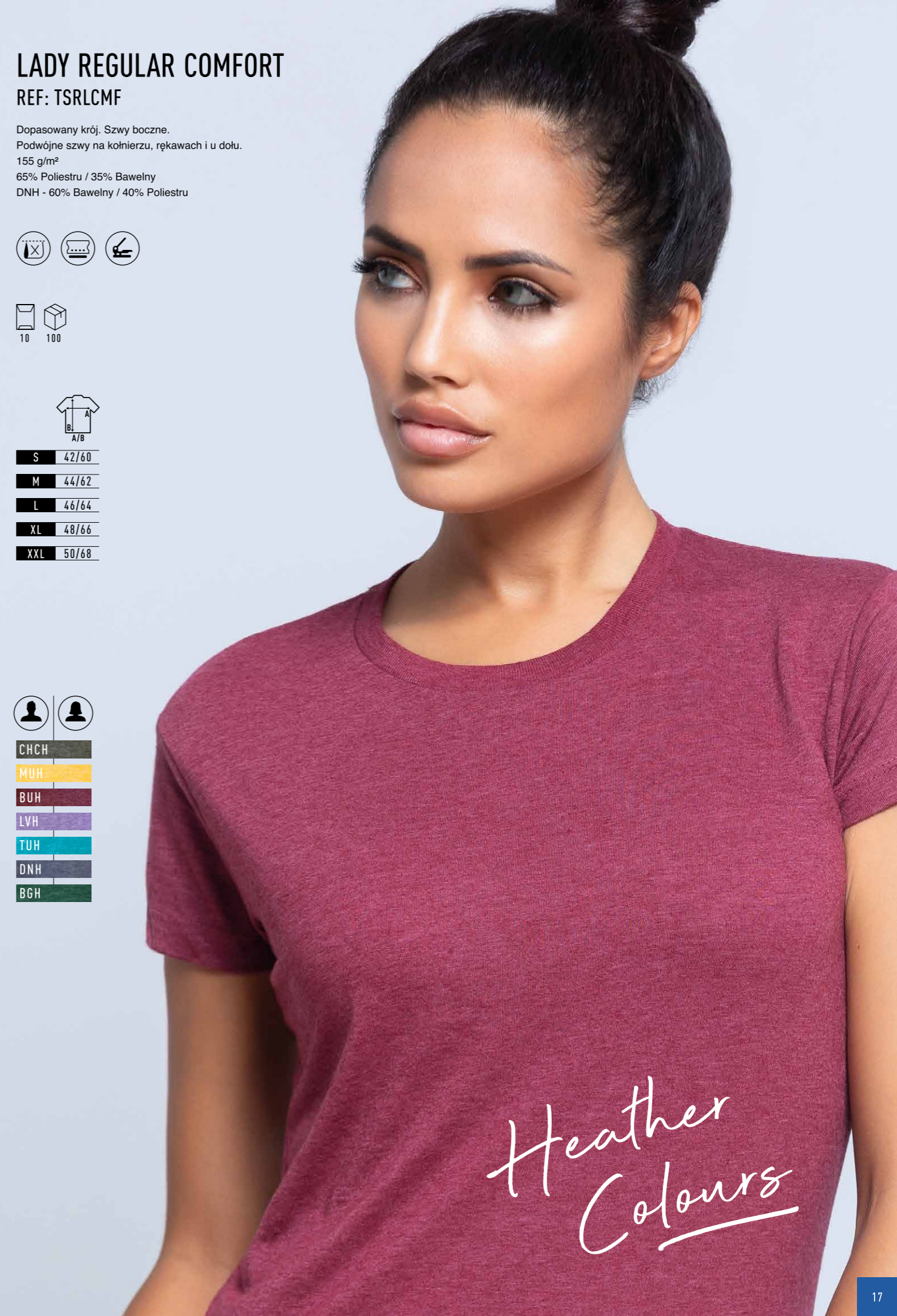
MAN REGULAR T-SHIRT

REF: TSRA150

Szwy boczne. Podwójne szwy na ramionach i spodzie koszulki. Wzmocniony lycrą ściągacz prążek 1x1.
155 g/m²
65% Poliestru / 35% Bawełny
DNH - 60% Bawełny / 40% Poliestru



XS	46/68
S	51/70
M	53/72
L	56/74
XL	58/76
XXL	61/78



LADY REGULAR COMFORT

REF: TSRLCMF

Dopasowany krój. Szwy boczne.
Podwójne szwy na kołnierzu, rękawach i u dołu.
155 g/m²
65% Poliestru / 35% Bawełny
DNH - 60% Bawełny / 40% Poliestru



S	42/60
M	44/62
L	46/64
XL	48/66
XXL	50/68



CHCH
MUH
BUH
LVH
TUH
DNH
BGH

Heather
Colours



LADY REGULAR COMFORT

REF: TSRLCMF

Single jersey. Dopasowany krój.
145 g/m²
100% Bawełny
GM - 85% Bawełna / 15% Wiskoza
Fluor - 100% Poliestru



- WH
- GM
- BK
- SY
- OR
- RD
- BU
- CA
- RP
- FU
- AL
- PK
- PU
- SK
- TU
- AZ
- AQ
- RB
- NY
- MG
- KG
- LM
- BG
- CM
- CH

FLUOR

- SYF
- FUF



WLT

REF: TSRLCMFWLT


Koszulka dłuższa o 4 cm,
przeznaczona do farbowania.
(Od S do XXL)



PAG. 14
REF: TSRA150



PAG. 44
REF: TSRK150



S	M	L	XL	XXL
42/60	44/62	46/64	48/66	50/68

SIZES
for ladies



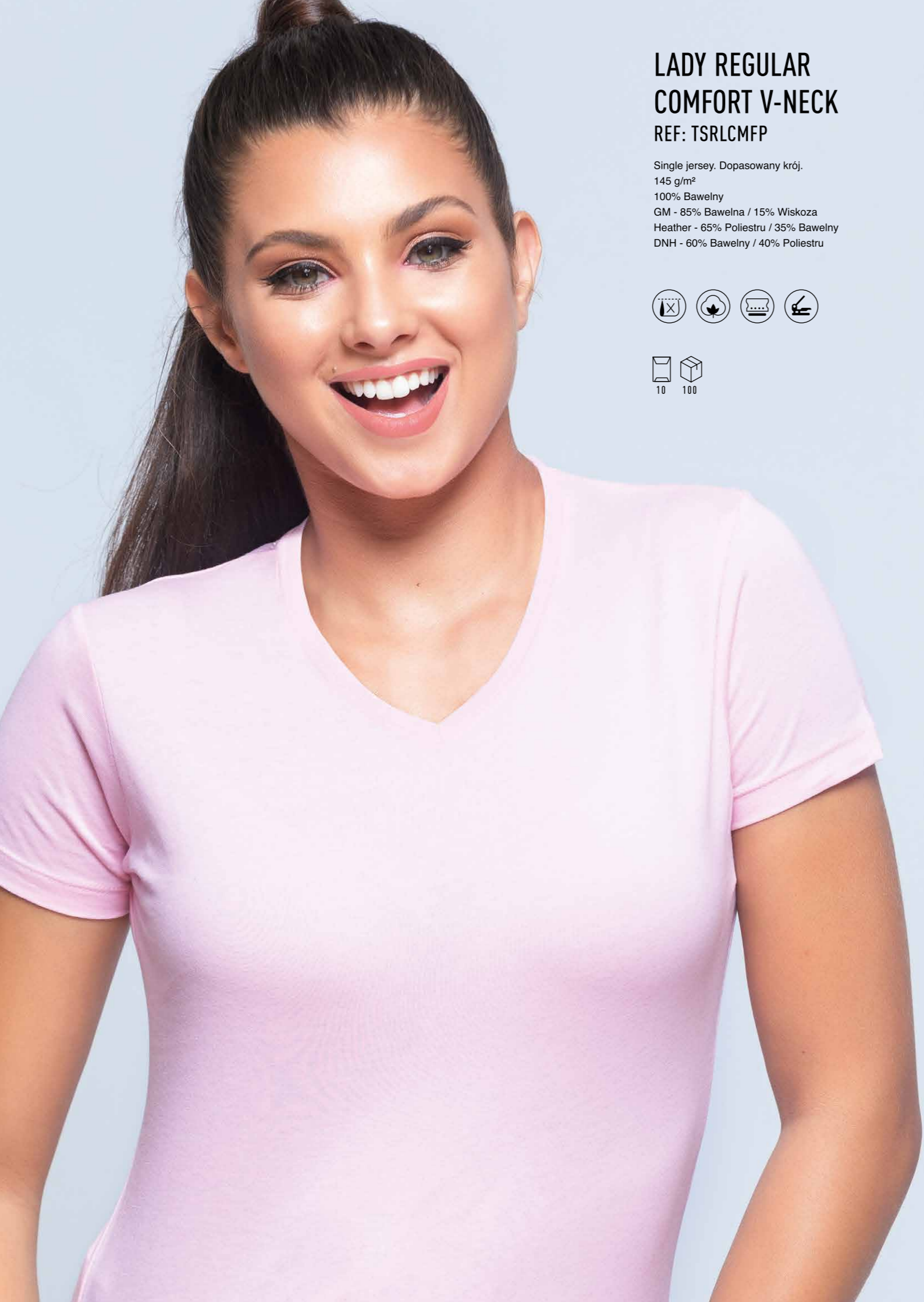
REF: CURVS150

PAG. 56

S	M	L	XL
53/70	56/73	59/74	62/76


- WH
- GM
- BK
- RD
- FU
- TU
- RB
- NY
- LM






**LADY REGULAR
COMFORT V-NECK**
REF: TSRLCMFP

Single jersey. Dopasowany krój.
145 g/m²
100% Bawełny
GM - 85% Bawełna / 15% Wiskoza
Heather - 65% Poliestru / 35% Bawełny
DNH - 60% Bawełny / 40% Poliestru



PAG. 112
REF: TSUAPICO

*Heather
Colours*



S	M	L	XL	XXL
42/60	44/62	46/64	48/66	50/68

**SIZES
for ladies**



REF: CURVSPICO

PAG. 56

S	M	L	XL
53/70	56/73	59/74	62/76



REGULAR DIGITAL PRINT

REF: TSR160DGP

Bawełniana koszulka czesana. Brak szwów bocznych.
Podwójne szwy na kołnierzu, rękawach i u dołu.
Ściągacz prążek 1x1. Taśma wzmacniająca.
160 g/m²
100% Bawełny czesana



S	48/68
M	51/70
L	53/72
XL	56/74
XXL	58/76
3XL	61/78

WH

*Koszulka dedykowana do druku cyfrowego.



REGULAR COMBED T-SHIRT

REF: TSR160COMB

Bawełniana koszulka czesana. Brak szwów bocznych.
Podwójne szwy na kołnierzu, rękawach i u dołu.
Ściągacz prążek 1x1. Taśma wzmacniająca.
160 g/m²
100% Bawełny czesana
AS - 98% Bawełny / 2% Wiskoza
GM - 85% Bawełna / 15% Wiskoza



S	48/68
M	51/70
L	53/72
XL	56/74
XXL	58/76
3XL	61/78

WH

AS

GM

GF

BK

SY

OR

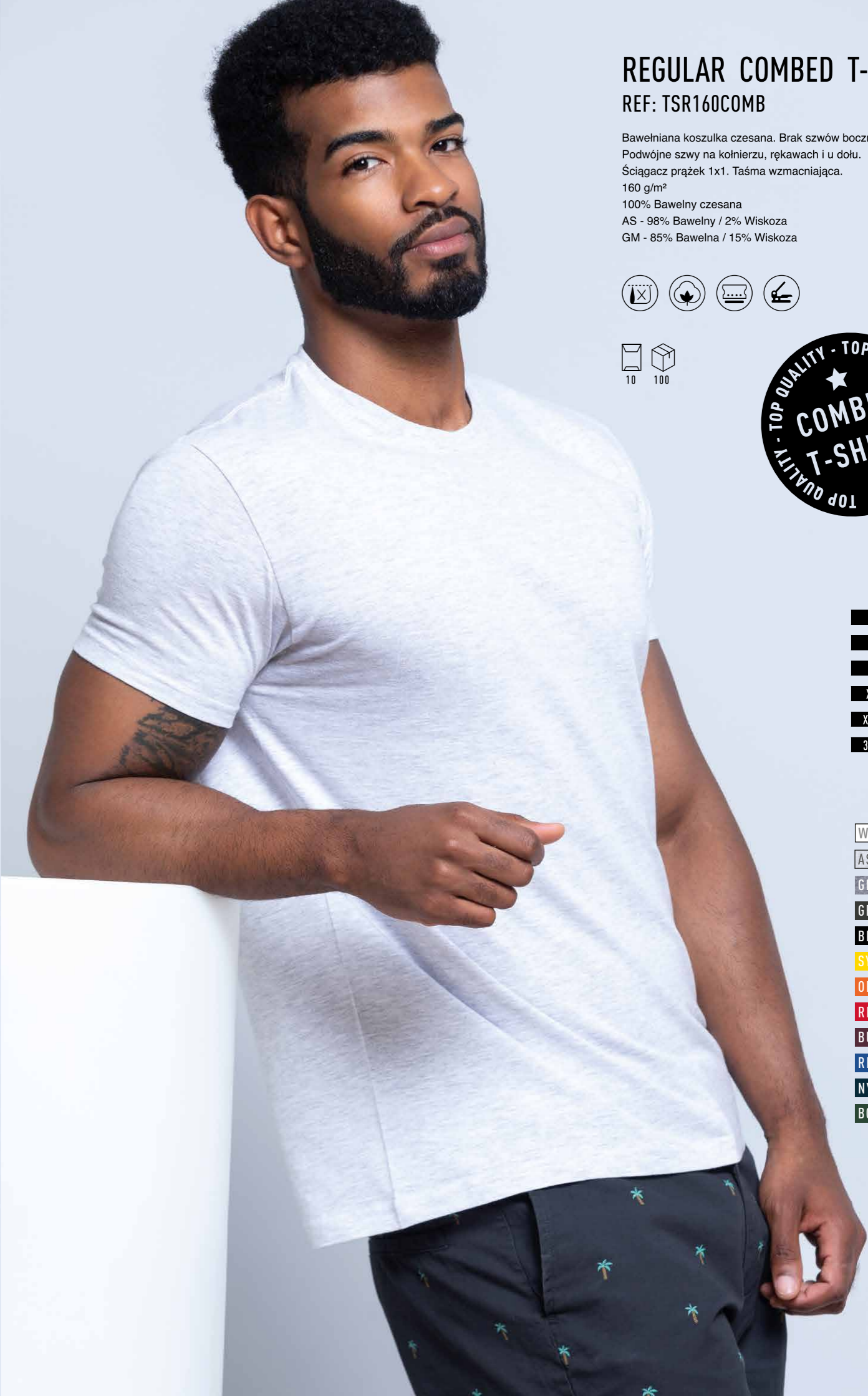
RD

BU

RB

NY

BG



REGULAR ORGANIC T-SHIRT

REF: TSR160ORG

Brak szwów bocznych. Podwójne szwy na ramionach i spodzie koszulki.
Ściągacz prążek 1x1. Taśma wzmacniająca.
160 g/m²
100% Bawełny



S	48/68
M	51/70
L	53/72
XL	56/74
XXL	58/76
3XL	61/78

WH

BK



LADY REGULAR PREMIUM T-SHIRT


REF: TSRLPRM

Szwy boczne. Dopasowany krój.
Single jersey.
170 g/m²
100% Bawełna stabilizowanej
GM - 85% Bawełna / 15% Wiskoza



PFD

	A/B	PFD
S	42/62	44/66
M	44/63	46/68
L	46/64	48/70
XL	48/66	50/72
XXL	50/68	52/74
3XL	52/70	54/76



Przeznaczona do farbowania

PFD



REGULAR HIT T-SHIRT

REF: TSRA170

Brak szwów bocznych. Podwójne szwy
na ramionach i spodzie koszulki.
Wzmocniony lycrą ściągacz przętek 1x1.
Taśma wzmacniająca.
170 g/m²
100% Bawełna stabilizowanej
AS - 98% Bawełny / 2% Wiskoza
GM - 85% Bawełna / 15% Wiskoza



	XS	S	M	L	XL	XXL	3XL	4XL	5XL
	48/68	51/70	53/72	56/74	58/76	61/78	66/82	68/84	72/88

KING SIZE

REF: TSRA170KS



WH	GM	BK	RD
RB	NY	BG	



REGULAR PREMIUM T-SHIRT

REF: TSRA190


Brak szwów bocznych. Podwójne szwy na ramionach i spodzie koszulki. Wzmocniony lycrą ściągacz prążek 1x1. Taśma wzmacniająca. PFD con Szwy boczne. 180 - 185 g/m²
100% Bawełna stabilizowanej
AS - 98% Bawełny / 2% Wiskoza
GM - 85% Bawełna / 15% Wiskoza



- WH
- AS
- GM
- GF
- BK
- SY
- PH
- OR
- RD
- BU
- RP
- PK
- LV
- PU
- SK
- TU
- AZ
- RB
- NY
- PG
- KG
- PT
- BG
- FG
- KH
- SA
- CH

Przeznaczona do farbowania

PFD



PAG. 46
REF: TSRK190



	XS	S	M	L	XL	XXL	3XL	4XL	5XL
WH	48/68	51/70	53/72	56/74	58/76	61/78	66/82	68/84	72/88
PFD		50/70	53/73	56/76	59/79	63/82	66/85		

KING SIZE

REF: TSRA190KS



WH	GM	BK	SY
RD	RB	NY	BG

REGULAR LS T-SHIRT

REF: TSRA150LS

Podwójne szwy na kołnierzu, rękawach i u dołu.

Wzmocniony lycrą ściągacz prążek 1x1.

Taśma wzmacniająca.

155 - 160 g/m²

100% Bawełna stabilizowanej

GM - 85% Bawełna / 15% Wiskoza



XS 48/68

S 51/70

M 53/72

L 56/74

XL 58/76

XXL 61/78

3XL 66/82

WH

GM

BK

SY

WR

RD

RB

NY

KH

CH



REGULAR HIT LS T-SHIRT

REF: TSRA170LS

T-shirt z długim rękawem zakończony ściągaczem.

Brak szwów bocznych. Podwójne szwy na ramionach

i spodzie koszulki. Wzmocniony lycrą ściągacz prążek 1x1.

Taśma wzmacniająca.

170 g/m²

100% Bawełna stabilizowanej

GM - 85% Bawełna / 15% Wiskoza



XS 48/68

S 51/70

M 53/72

L 56/74

XL 58/76

XXL 61/78

3XL 66/82

WH

GM

BK

RD

RB

NY



LADY REGULAR LS COMFORT

REF: TSRLCMFLS


Podwójne szwy na kołnierzu, rękawach i u dołu.

Ściągacz prążek 1x1.

155 g/m²

100% Bawełna stabilizowanej

GM - 85% Bawełna / 15% Wiskoza



PAG. 53

REF: TSRK150LS



S 42/60

M 44/62

L 46/64

XL 48/66

XXL 50/68

WH

GM

BK

RD

RB

NY

KH



NEW

LADY REGULAR

LS PREMIUM

REF: TSRLPRMLS

T-shirt damski z długimi rękawami zakończonymi

ściągaczem. Brak szwów bocznych. Wzmocniony

lycrą ściągacz prążek 1x1. Podwójne szwy na

ramionach i spodzie koszulki. Taśma wzmacniająca.

170 g/m²

100% Bawełna stabilizowanej

GM - 85% Bawełna / 15% Wiskoza



S 42/60

M 44/62

L 46/64

XL 48/66

XXL 50/68

WH

GM

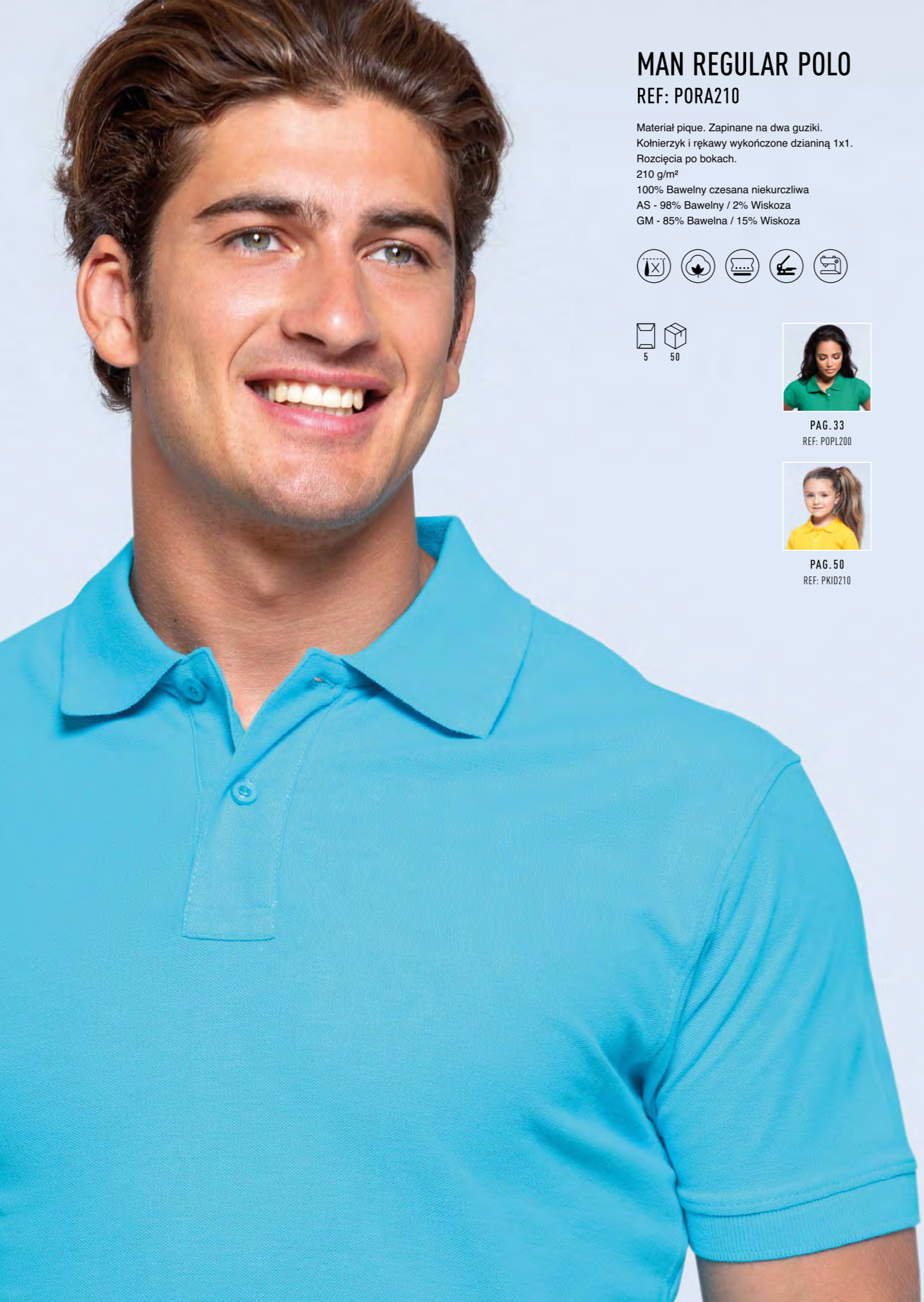
BK

RD

RB

NY






MAN REGULAR POLO

REF: PORA210

Materiał pique. Zapinane na dwa guziki.
 Kołnierzyk i rękawy wykończone dzianiną 1x1.
 Rozcięcia po bokach.
 210 g/m²
 100% Bawełny czesana niekurczliwa
 AS - 98% Bawełny / 2% Wiskoza
 GM - 85% Bawełna / 15% Wiskoza



PAG. 33
REF: POPL200



PAG. 50
REF: PKID210

- WH
- AS
- GM
- ZC
- GF
- BK
- LY
- SY
- MU
- PH
- CO
- OR
- WR
- RD
- BU
- FU
- PK
- LV
- PU
- SK
- TU
- AQM
- AZ
- RB
- NY
- PG
- MG
- KG
- LM
- BG
- FG
- KH
- SA
- CH



XS	S	M	L	XL	XXL	3XL	4XL	5XL
47/68	51/70	53/72	55/74	59/76	63/82	65/84	67/86	71/88

KING SIZE

REF: PORA210KS



WH	GM	BK	RD
RB	NY		

Contrast



XS	47/68
S	51/70
M	53/72
L	55/74
XL	59/76
XXL	63/82
3XL	65/84



WH	NY
N WH	KG
N WH	RD
N WH	BK
BK	WH
NY	WH
RD	WH
RB	WH
N BG	WH
N BU	WH
N GM	WH





LADY REGULAR POLO

REF: POPL200

Dzianina pique. Dopasowany krój.
 Zapinane na trzy guziki. Kołnierzyk i rękawy
 wykończone dzianiną 1x1. Rozcięcia po bokach.
 200 g/m²
 100% Bawełny czesana niekurczliwa
 AS - 98% Bawełny / 2% Wiskoza
 GM - 85% Bawełna / 15% Wiskoza



WH	PK
AS	LV
GM	PU
GF	SK
BK	TU
LY	RB
SY	NY
MU	MG
OR	KG
RD	LM
BU	BG
RP	KH
FU	SA
AL	CH

Kolory w rozmiarach 3XL*


WH
GM
BK
RD
RB
NY



PAG. 30
REF: PORA210



PAG. 50
REF: PKID210



S	M	L	XL	XXL	3XL*
42/61	44/63	46/65	48/67	50/69	54/73

SIZES
for ladies



REF: CURVSPOLO

PAG. 57

S	M	L	XL
56/73	58/73	60/75	62/75

WH
BK
RD
FU
RB
NY
LM



N

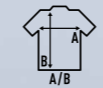





WORKER 210 POLO

REF: PORA210WK

Materiał pique. Zapinane na dwa guziki.
 Kołnierzyk i rękawy wykończone dzianiną 1x1.
 Rozcięcia po bokach.
 210 g/m²
 65% Poliestru / 35% Bawełny
 GM - 85% Bawełna / 15% Wiskoza




S	M	L	XL	XXL	3XL	4XL*	5XL*
52/70	54/72	56/74	60/76	64/82	68/88	72/92	76/96



KING SIZE

REF: PORAWKKS



PAG.50
 REF: PKID210SCH




LADY WORKER POLO

REF: POPL200WK

Materiał pique. Zapinane na trzy guziki.
 Kołnierzyk i rękawy wykończone dzianiną 1x1.
 Rozcięcia po bokach.
 200 g/m²
 65% Poliestru / 35% Bawełny
 GM - 85% Bawełna / 15% Wiskoza



S	M	L	XL	XXL	3XL
42/61	44/63	46/65	48/67	50/69	54/73



MAN REGULAR LS POLO

REF: PORA210LS

Dzianina pique. Zapinane na dwa guziki.
Rozcięcia po bokach. Tyl przedłużony.
210 g/m²
100% Bawełny czesana niekurczliwa
GM - 85% Bawełna / 15% Wiskoza



PAG. 52
REF: PKID210LS

- WH
- GM
- GF
- BK
- OR
- WR
- RD
- BU
- SK
- RB
- NY
- KG
- N** BG
- KH
- SA
- CH

KING SIZE

REF: PORA210LKS



XS*	S	M	L	XL	XXL	3XL*	4XL*	5XL*
48/68	52/70	54/72	56/74	60/76	64/82	66/84	68/84	72/88

WH	GM	BK	RD
RB	NY		

LADY REGULAR LS POLO

REF: POPL200LS

Dzianina pique. Zapinane na trzy guziki.
Rozcięcia po bokach. Dopasowany krój.
200 g/m²
100% Bawełny czesana niekurczliwa
GM - 85% Bawełna / 15% Wiskoza



XS	40/59
S	42/61
M	44/63
L	46/65
XL	48/67
XXL	50/69
3XL	54/73

- WH
- GM
- GF
- BK
- OR
- RD
- BU
- TU
- RB
- NY

BABY BODY

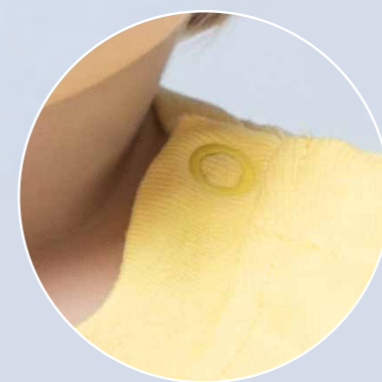
REF: TSRBBODY

Zatrząski na ramieniu i nogawkach.
Obroża z zębrem 1x1.
170 g/m²
100% Bawełny
GM - 85% Bawełna / 15% Wiskoza



3M	20/38
6M	22/40
9M	24/42
12M	26/44
N 18M	28/46

WH
GM
BK
LY
OR
RD
AL
PK
SK
RB
NY



SINGLE JERSEY BABY BODY

REF: TSRBODY150

Body dziecięce z krótkim rękawem. Wzmocniony lycrą ściągacz prążek 1x1. Zapinane na ramieniu i w kroku na zatrzaski. Single jersey.
170 g/m²
100% Bawełny
GM - 85% Bawełna / 15% Wiskoza



3M	20/38
6M	22/40
9M	24/42
12M	26/44
18M	28/46

WH	
GM	
BK	
LY	
OR	
RD	
AL	
PK	
SK	
RB	
NY	

NEW



BABY PLAYSUIT

REF: TSRBSUIT

Zatrzaski na ramieniu i nogawkach. Wzmocniony lycrą ściągacz prążek 1x1.
170 g/m²
100% Bawełny
GM - 85% Bawełna / 15% Wiskoza



3M	23/41
6M	24/44
9M	25/46
12M	26/48
N 18M	28/50



WH	
GM	
BK	
PK	
SK	

LS BABY BODY

REF: TSRBBODYLS

Zatrzaski na ramieniu i nogawkach. Wzmocniony lycrą ściągacz prążek 1x1.
170 g/m²
100% Bawełny
GM - 85% Bawełna / 15% Wiskoza



3M	20/38
6M	22/40
9M	24/42
12M	26/44
N 18M	28/46

WH	
GM	
BK	
PK	
SK	





BABY T-SHIRT

REF: TSRB150

Wzmocniony lycrą ściągacz prążek 1x1.

Guziki w rozmiarze 0.

Szwy boczne. Taśma wzmacniająca.

155 g/m²

100% Bawełna stabilizowanej

GM - 85% Bawełna / 15% Wiskoza



0 23/34

1 25/35

2 30/37

WH
GM
BK
LY
SY
OR
RD
FU
AL
PK
PU
SK
TU
RB
NY
LM
PT



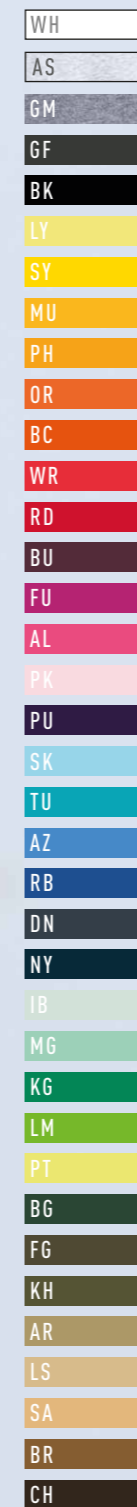
KID T-SHIRT

REF: TSRK150

Wzmocniony lycrą ściągacz prążek 1x1.
Szywy boczne. Podwójne szwy na ramionach
i spodzie koszulki. Taśma wzmacniająca.
155 g/m²
100% Bawełna stabilizowanej
AS - 98% Bawełny / 2% Wiskoza
GM - 85% Bawełna / 15% Wiskoza



3/4	32/44
5/6	35/49
7/8	38/52
9/11	41/58
12/14	43/61



WLT

REF: TSRK150WLT

Koszulka dłuższa o 3 cm,
przeznaczona do farbowania.



PAG. 14
REF: TSRA150



PAG. 18
REF: TSRLCMF

KID PREMIUM T-SHIRT

REF: TSRK190

Wzmocniony lycrą ściągacz prążek 1x1.
Szywy boczne. Podwójne szywy na ramionach i spodzie koszulki. Taśma wzmacniająca.
190 g/m²
100% Bawełna stabilizowanej
AS - 98% Bawełny / 2% Wiskoza
GM - 85% Bawełna / 15% Wiskoza




PAG. 27
REF: TSRA190




PFD

3/4	32/44	33/45
5/6	35/49	36/51
7/8	38/52	39/54
9/11	41/58	42/60
12/14	43/61	45/64



Przeznaczona do farbowania

PFD




KID TONGA

REF: TSLKNG

Single jersey.
Dopasowany krój. Wzmocniony lycrą ściągacz prążek 1x1.
155 g/m²
100% Bawełny
GM - 85% Bawełna / 15% Wiskoza



3/4	30/42
5/6	32/45
7/8	34/48
9/11	36/51
12/14	38/54



KID STRAP

REF: TSRKSTRAP

Podwójne szwy na ramionach i spodzie koszulki. Kołnier z tego samego materiału.
155 g/m²
100% Bawełna stabilizowanej
GM - 85% Bawełna / 15% Wiskoza



3/4	32/44
5/6	35/49
7/8	38/52
9/11	41/58
12/14	43/61

WH
GM
BK
RD
RB
NY



PAG. 115
REF: TSUASTRPM

KID TUVALU

REF: TSLKTVL

Koszulka bez rękawów.
Wzmocniony lycrą ściągacz prążek 1x1.
Tył z zakładką i prążkowanym 2x1.
170 g/m²
100% Bawełny



3/4	26/42
5/6	28/44
7/8	30/47
9/11	32/50
12/14	34/56

WH
BK
LY
SY
OR
RD
FU
AL
PK
SK
AQ
NY
LM



KID POLO

REF: PKID210

Dzianina pique. Zapinane na dwa guziki.
 Kołnierzyk i rękawy wykończone dzianiną 1x1.
 Rozcięcia po bokach.
 210 g/m²
 100% Bawełny czesana niekurczliwa
 GM - 85% Bawełna / 15% Wiskoza




1/2*	30/39
3/4	33/42
5/6	37/46
7/8	39/51
9/11	42/57
12/14	44/64



WH	Kolory w rozmiarach 1/2*	WH
GM		BK
BK		OR
LY		RD
SY		FU
PH		SK
OR		RB
RD		NY
BU		KG
FU		LM
PK		FG
SK		
RB		
NY		
KG		
LM		
FG		



PAG. 30
REF: PORA210



PAG. 33
REF: POPL200

SCHOOL WEAR KID POLO

REF: PKID210SCH

Dzianina pique. Zapinane na dwa guziki.
 Kołnierzyk i rękawy wykończone dzianiną 1x1.
 Rozcięcia po bokach.
 210 g/m²
 65% Poliestru / 35% Bawełny



PAG. 34
REF: PORA210WK
REF: POPL200WK



1/2	30/39
3/4	33/42
5/6	37/46
7/8	39/51
9/11	42/57
12/14	44/64

WH
N BU
SK
RB
NY
BG



NEW

Contrast

WH	NY
NY	WH
RD	WH
RB	WH
BG	WH
BU	WH

KID LS POLO

REF: PKID210LS


Dzianina pique. Zapinane na dwa guziki.

Obroża z zębem 1x1.

Rozcięcia po bokach.

210 g/m²

100% Bawełny czesana niekurczliwa



PAG. 36
REF: PORA210LS



PAG. 37
REF: POPL200LS



1/2	30/39
3/4	33/42
5/6	37/46
7/8	39/51
9/11	42/57
12/14	44/64

WH
GF
BK
RD
BU
SK
RB
NY
FG



KID LS T-SHIRT

REF: TSRK150LS

Wzmocniony lycrą ściągacz prążek 1x1.


Szwy boczne. Podwójne szwy na kołnierzu,

rękawach i u dołu. Taśma wzmacniająca.


155 - 160 g/m²

100% Bawełna stabilizowanej

GM - 85% Bawełna / 15% Wiskoza



PAG. 28
REF: TSRA150LS



PAG. 28
REF: TSRLCMFLS



1/2*	29/39
3/4	32/44
5/6	35/49
7/8	38/52
9/11	41/58
12/14	43/61



WH
GM
GF
BK
SY
OR
RD
PK
SK
RB
NY
KG

Kolory w rozmiarach 1/2*

WH
BK
RD
RB
NY





W I N T E R L I N E





UNISEX SWEATSHIRT

REF: SWRA290

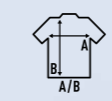
Podwójne szwy na szyi, mankietach i lamówce. Elastyczne ściągacze 1x1 u dołu rękawów i bluzy.
290 g/m²
65% Poliesteru / 35% Bawełna



WH
AS
GM
GF
N CHC
BK
SY
OR
RD
BU
RP
PK
PU
SK
AQ
RB
NY
KG
AP
BG
FG
KH

Kolory w rozmiarach 3XL*

GM
BK
RB
NY
KG



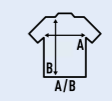
XS	51/63
S	54/66
M	57/69
L	60/72
XL	63/76
XXL	66/78
3XL*	70/81



KID SWEATSHIRT

REF: SWRK290

Podójne przeszycie przy rękawach i na dole. Kołnierzyk, rękawy i dół bluzy zakończony ściągaczem 1x1 z elastanem.
290 g/m²
65% Poliesteru / 35% Bawełna



1/2	33/40
3/4	36/43
5/6	39/46
7/8	42/53
9/11	46/58
12/14	50/61

WH
AS
GM
BK
PH
RD
PK
PU
SK
RB
NY
KG
BG

KANGAROO SWEATSHIRT

REF: SWRAKNG

Bluza z kapturem. Sznurki w kolorze bluzy.
Naszyta kieszeń-kangurka. Elastyczne ściągacze
prążek 1x1 przy rękawach i dole bluzy.
290 g/m²
65% Poliestru / 35% Bawełna



XS	52/68
S	54/69
M	56/70
L	58/71
XL	60/72
XXL	62/74
3XL*	64/76

WH	
AS	
GM	
N CHC	
BK	
SY	
OR	
RD	
BU	
PU	
SK	
RB	
DN	
NY	
KG	
N AP	
BG	

Kolory w rozmiarach 3XL*

GM	
BK	
RD	
RB	
NY	
KG	



LADY KANGAROO SWEATSHIRT

REF: SWULKNG

Bluza z kapturem. Sznurki w kolorze bluzy.
Naszyta kieszeń-kangurka. Elastyczne ściągacze
prążek 1x1 przy rękawach i dole bluzy.
290 g/m²
65% Poliestru / 35% Bawełna



S	48/68
M	50/70
L	52/72
XL	54/74
XXL	56/76

WH	
AS	
GM	
BK	
SY	
OR	
RD	
PK	
PU	
SK	
RB	
NY	
KG	

Kolory w rozmiarach 1/2*

BK	
RD	
NY	



WH	
AS	
GM	
N CHC	
BK	
SY	
OR	
RD	
BU	
RP	
PK	
PU	
SK	
RB	
DN	
NY	
KG	
N AP	
BG	

KID KANGAROO SWEATSHIRT

REF: SWRKKNG

Bluza z kapturem. Naszyta kieszeń-kangurka.
Elastyczne ściągacze prążek 1x1 przy
rękawach i dole bluzy.
290 g/m²
65% Poliestru / 35% Bawełna



1/2*	33/40
3/4	36/43
5/6	39/46
7/8	42/53
9/11	46/58
12/14	50/61



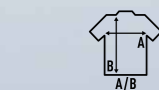
HALF ZIP SWEATSHIRT

REF: SWRAZIP

Elastyczne ściągacze prążek 1x1 przy rękawach i dole bluzy.

290 g/m²

65% Poliestru / 35% Bawełna



S	54/66
M	57/69
L	60/72
XL	63/76
XXL	66/78

WH	
AS	
BK	
OR	
RD	
RB	
NY	
KH	



HOODED SWEATSHIRT

REF: SWUAHOOD

Bluza z kapturem. Sznurki w kolorze bluzy.

Kryty zamek. Naszyta kieszeń-kangurka.

Elastyczne ściągacze prążek 1x1 przy rękawach i dole bluzy.

290 g/m²

65% Poliestru / 35% Bawełna




XS	52/67
S	54/69
M	56/70
L	58/71
XL	60/72
XXL	62/74



PAG. 82
REF: SWRKHOO



PAG. 93
REF: SWULHOO



PAG. 82
REF: SWRKFUZIP



FULL ZIP SWEATSHIRT

REF: SWRAFUZIP

Elastyczne ściągacze 1x1 u dołu rękawów i bluzy.

Kryty zamek. Boczne kieszenie.

290 g/m²

65% Poliestru / 35% Bawełna



XS	52/67
S	54/69
M	56/72
L	58/74
XL	60/76
XXL	62/78

WH	
GM	
CHC	
BK	
RD	
CA	
RB	
DN	
NY	
BG	
KH	

WH	
GM	
BK	
MU	
RD	
RB	
NY	
KG	
BG	
KH	

KID HOODED SWEATSHIRT

REF: SWRKHOOD

Bluza z kapturem. Kryty zamek.
Naszyta kieszeń-kangurka.
Elastyczne ściągacze prążek 1x1 przy rękawach i dole bluzy.
290 g/m²
65% Poliestru / 35% Bawełna



1/2	33/40
3/4	36/43
5/6	39/46
7/8	42/53
9/11	46/58
12/14	50/61


WH
AS
N BK
RD
PK
RB
NY



PAG. 81
REF: SWUAHOOD



PAG. 93
REF: SWULHOOD



PAG. 80
REF: SWRAFUZIP



KID FULL ZIP SWEATSHIRT

REF: SWRKFUZIP

Kryty zamek. Boczne kieszenie.
Elastyczne ściągacze prążek 1x1 przy rękawach i dole bluzy.
290 g/m²
65% Poliestru / 35% Bawełna



1/2	33/40
3/4	36/43
5/6	39/46
7/8	42/53
9/11	46/58
12/14	50/61

WH
AS
N BK
RD
BU
RB
NY
BG

CVC

SWEATSHIRTS

- Idealne do transferu i druku cyfrowego DTG.
- Transfer nie pozostawia śladów.
- Wysoka odporność na mechacenie.

NEW

80%
Bawełna
20%
Poliestru

CVC SWEATSHIRT

REF: SWCR275

Podwójne szwy na ramionach i spodzie koszulki.
Kołnierzyk, rękawy i dół bluzy zakończone
ściągnięciem 1x1 z elastanem.
275 g/m²
80% Bawełna / 20% Poliestru



WH
GM
BK
RD
RB
NY



XS	51/63
S	54/66
M	57/69
L	60/72
XL	63/76
XXL	66/78
3XL	70/81

LADY CVC SWEATSHIRT

REF: SWRL275

Podwójne szwy na ramionach i spodzie koszulki.
Kołnierzyk, rękawy i dół bluzy zakończone
ściągnięciem 1x1 z elastanem.
275 g/m²
80% Bawełna / 20% Poliestru



S	48/65
M	50/67
L	52/69
XL	54/71
XXL	56/73

WH
GM
BK
RD
PK
RB
NY

KID CVC SWEATSHIRT

REF: SWRK275

Podwójne szwy na szyi, mankietach
i lamówce. Kołnierzyk, rękawy i dół bluzy
zakończone ściągnięciem 1x1 z elastanem.
275 g/m²
80% Bawełna / 20% Poliestru



1/2	33/40
3/4	36/43
5/6	39/46
7/8	42/53
9/11	46/58
12/14	50/61

WH
GM
BK
RD
RB
NY



KANGAROO CVC SWEATSHIRT

REF: SWKNG275

Bluza z kapturem. Sznurki w kolorze bluzy.
Naszyta kieszeń-kangurka. Elastyczne ściągacze
prążek 1x1 przy rękawach i dole bluzy.
275 g/m²
80% Bawełna / 20% Poliesteru



XS	52/68
S	54/69
M	56/70
L	58/71
XL	60/72
XXL	62/74
3XL	64/76

WH
GM
BK
RD
RB
NY



LADY KANGAROO CVC SWEATSHIRT

REF: SWULKNG275

Bluza z kapturem. Sznurki w kolorze bluzy.
Naszyta kieszeń-kangurka. Elastyczne ściągacze
prążek 1x1 przy rękawach i dole bluzy.
275 g/m²
80% Bawełna / 20% Poliesteru



S	48/66
M	50/68
L	52/70
XL	54/72
XXL	56/74

WH
GM
BK
RD
PK
RB
NY



KID KANGAROO CVC

REF: SWRKKNG275

Bluza z kapturem. Naszyta kieszeń-kangurka.
Elastyczne ściągacze prążek 1x1 przy rękawach
i dole bluzy.
275 g/m²
80% Bawełna / 20% Poliesteru



1/2	33/40
3/4	36/43
5/6	39/46
7/8	42/53
9/11	46/58
12/14	50/61

WH
GM
BK
RD
RB
NY

HOODED CVC SWEATSHIRT

REF: SWHOOD275

Bluza z kapturem. Sznurki w kolorze bluzy.
Kryty zamek. Naszyta kieszeń-kangurka.
Elastyczne ściągacze prążek 1x1 przy rękawach i dole bluzy.
275 g/m²
80% Bawełna / 20% Poliestru



XS	52/67	WH
S	54/69	GM
M	56/70	BK
L	58/71	RD
XL	60/72	RB
XXL	62/74	NY



FULL ZIP CVC SWEATSHIRT

REF: SWFUZIP275

Elastyczne ściągacze 1x1 u dołu rękawów i bluzy. Kryty zamek. Boczne kieszenie.
275 g/m²
80% Bawełna / 20% Poliestru



XS	52/67	WH
S	54/69	GM
M	56/72	BK
L	58/74	RD
XL	60/76	RB
XXL	62/78	NY



French Terry

SWEATSHIRTS

PEACH CREW NECK

REF: SWCRPEACH

Podójne przeszycie przy rękawach i na dole. 2x1 prążkowane z lycrą na szyi, mankietach i lamówce.


Dzianina French Terry.

260 g/m²

60% Bawełna / 40% Poliestru



S	54/66
M	57/69
L	60/72
XL	63/76
XXL	66/78



Peach

PEACH KANGAROO

REF: SWKNGPEACH

Bluza z kapturem. Sznurki w kolorze bluzy. Naszyta kieszeń-kangurka.

2x1 prążkowane z lycrą na mankietach i brzegu. Dzianina French Terry.

260 g/m²

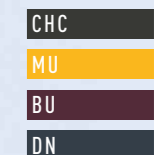
60% Bawełna / 40% Poliestru



Peach



S	54/69
M	56/70
L	58/71
XL	60/72
XXL	62/74



LADY CREW NECK SWEATSHIRT

REF: SWULCR

Podójne przeszycie przy rękawach i na dole. 2x1 prążkowane z lycrą na szyi, mankietach i lamówce.
Dzianina French Terry.
260 g/m²
65% Poliesteru / 35% Bawełna



S	47/68
M	49/70
L	51/72
XL	53/74
XXL	55/76

WH
GM
BK
PK
NY



PAG. 81
REF: SWUAHOOD



PAG. 82
REF: SWRKHOOD



LADY FULL ZIP HOODED SWEATSHIRT

REF: SWULHOOD

Bluza z kapturem. Sznurki w kolorze bluzy. Kryty zamek. Naszyta kieszeń-kangurka. Wzmocnione lycrą ściągacze rękawów i dołu bluzy z dzianiny prążek 2x1. Dzianina French Terry.
260 g/m²
65% Poliesteru / 35% Bawełna



S	48/68
M	50/70
L	52/72
XL	54/74
XXL	56/76

WH
GM
BK
PK
NY

LS BABY PLAYSUIT

REF: SWRBSUIT

Tył zapinany na zatrzaski. Elastyczne ściągacze prążek 2x1 przy rękawach i dole bluzy. Dzianina French Terry.
270 g/m²
65% Poliesteru / 35% Bawełna



3M	22/46
6M	24/50
9M	26/54
12M	28/58
N 18M	30/62

WH
GM
BK
PK
SK



MAN POLAR FLEECE

REF: FLRA300

Zamek na całej długości. Boczne kieszenie.
Mikro polar z wykończeniem antypilingowym.
Regulacja dołu za pomocą elastycznego sznurka ze stoperami. Elastyczne mankiety.
300 g/m²
100% Poliestru



XS	56/64
S	58/66
M	60/68
L	62/70
XL	64/73
XXL	66/75
3XL	68/80



WH
OFWH
GM
GF
BK
OR
RD
BU
PU
SK
AQ
RB
NY
KG
LM
BG
FG
SA

KID POLAR FLEECE

REF: FLRK300

Zamek na całej długości.
Boczne kieszenie na zamek.
Mikro polar z wykończeniem antypilingowym. Regulacja dołu za pomocą elastycznego sznurka ze stoperami.
300 g/m²
100% Poliestru



1/2	37/43
3/4	40/47
5/6	43/51
7/8	46/55
9/11	49/59
12/14	52/63

OR
RD
RP
PU
SK
RB
NY
KG
LM



LADY POLAR FLEECE

REF: FLRL300

Zamek na całej długości. Boczne kieszenie na zamek. Dopasowany krój. Mikro polar z wykończeniem antypilingowym. Regulacja dołu za pomocą elastycznego sznurka ze stoperami. Elastyczne mankiety.
300 g/m²
100% Poliestru



XS	45/59
S	47/61
M	50/63
L	52/65
XL	55/67
XXL	57/69

WH
OFWH
GM
BK
OR
RD
RP
BU
PU
SK
AQ
RB
NY
KG
LM
BG
FG
SA



MAN MICRO FLEECE

REF: MICFLEMAN

Krótki zamek w kolorze polaru.
Mikro polar z wykończeniem antypilingowym.
Elastyczne mankiety.
140 g/m²
100% Poliestru



XS	49/66
S	51/68
M	53/70
L	55/73
XL	57/76
XXL	59/78

GM	
BK	
RD	
RB	
NY	



MAN 330 POLAR FLEECE

REF: FLRA330

Zamek na całej długości. Boczne kieszenie bez zamka.
Pionowa kieszeń na piersi zapinana na zamek.
Mikro polar z wykończeniem antypilingowym.
Regulacja dołu za pomocą elastycznego sznurka ze stoperami. Elastyczne mankiety.
Wzmocnienie na ramionach i łokciach.
330 g/m²
100% Poliestru



XS	56/68
S	58/70
M	60/72
L	62/76
XL	64/78
XXL	66/80
3XL	68/83
4XL	70/87

GF	
BK	
RD	
RB	
NY	
BG	



DOSTĘPNE TYLKO W WYBRANYCH KRAJACH

LADY MICRO FLEECE

REF: MICFLELADY

Krótki zamek w kolorze polaru.
Dopasowany krój.
Mikro polar z wykończeniem antypilingowym.
Elastyczne mankiety.
140 g/m²
100% Poliestru



XS	46/61
S	48/63
M	51/65
L	53/67
XL	55/69
XXL	58/70

GM	
BK	
RD	
RP	
RB	
NY	



UNISEX 330 SWEATSHIRT

REF: SWRA330

Podójne przeszycie przy rękawach i na dole.
Kołnierzyk, rękawy i dół bluzy zakończone ściągaczem 1x1 z elastanem.
330 g/m²
65% Poliestru / 35% Bawełna



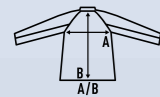
XS	51/63
S	54/66
M	57/69
L	60/72
XL	63/76
XXL	66/78
3XL	70/81

GF	
BK	
RD	
RB	
NY	
BG	

SOFTSHELL JACKET

REF: SOFTJACK

Zamek na całej długości.
Boczne kieszenie na zamek.
Trzywarstwowy materiał z oddychającą membraną.
Wykończony polarem. Stopery.
300 g/m²
Na zewnątrz: 95% Poliesteru / 5% Elastan
Wewnątrz: 100% Poliesteru



S	53/70
M	55/72
L	57/74
XL	59/76
XXL	61/78
3XL	63/80
4XL	65/82

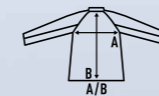
WH	
GF	
BK	
RD	
NY	
BG	



LADY SOFTSHELL JACKET

REF: SOFTJACKL

Zamek na całej długości.
Dopasowany krój. Boczne kieszenie na zamek.
Trzywarstwowy materiał z oddychającą membraną.
Wykończony polarem. Stopery.
300 g/m²
Na zewnątrz: 95% Poliesteru / 5% Elastan
Wewnątrz: 100% Poliesteru



S	47/61
M	50/63
L	52/65
XL	55/67

WH	
GF	
BK	
RD	
NY	
BG	



SOFTSHELL VEST

REF: SOFTVEST

Zamek na całej długości. Boczne kieszenie na zamek. Trzywarstwowy materiał z oddychającą membraną. Wykończony polarem. Stopery.
300 g/m²
Na zewnątrz: 95% Poliesteru / 5% Elastan
Wewnątrz: 100% Poliesteru



S	53/70
M	55/72
L	57/74
XL	59/76
XXL	61/78

WH	
GF	
BK	
RD	
NY	
BG	

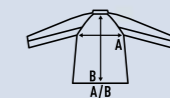


NEW

KID SOFTSHELL JACKET

REF: SOFTJACKID

Zamek na całej długości. Boczne kieszenie na zamek. Trzywarstwowy materiał z oddychającą membraną. Wykończony polarem. Stopery.
300 g/m²
Na zewnątrz: 95% Poliesteru / 5% Elastan
Wewnątrz: 100% Poliesteru



3/4	36/47
5/6	40/50
7/8	42/52
9/11	46/59
12/14	48/61

WH	
GF	
BK	
RD	
NY	
BG	

MAN CUFF SWEAT PANTS

REF: SWPANTSCFF

Elastyczny pas w talii ze ściągaczem w tym samym kolorze. Boczne kieszenie. Ściągacze przy nogawkach.
290 g/m²
65% Poliestru / 35% Bawełna



S	50/104
M	52/106
L	54/108
XL	55/110
XXL	57/112



MAN SWEAT PANTS

REF: SWPANTSM

Elastyczny pas w talii ze ściągaczem w tym samym kolorze. Boczne kieszenie. Nogawki bez ściągaczy.
290 g/m²
65% Poliestru / 35% Bawełna




S	52/106
M	54/108
L	55/110
XL	57/112
XXL	58/114



MAN SWEAT SHORTS

REF: SWSHORTSM

Elastyczny pas w talii ze ściągaczem w tym samym kolorze. Przednie kieszenie z zaznaczonymi przeszyciami. Tylna kieszeń.
290 g/m²
65% Poliestru / 35% Bawełna



S	49/45
M	51/49
L	52/54
XL	54/58



LADY SWEAT PANTS

REF: SWPANTSL

Elastyczny pas w talii ze ściągaczem w tym samym kolorze. Nogawki bez ściągaczy.

290 g/m²

65% Poliestru / 35% Bawełna



S	40/99	
M	42/101	
L	44/103	
XL	46/105	
XXL	48/107	



KID SWEAT PANTS

REF: SWPANTSK

Elastyczny pas w talii ze ściągaczem w tym samym kolorze. Boczne kieszenie. Ściągacze przy nogawkach.

290 g/m²

65% Poliestru / 35% Bawełna



1/2	28/40	
3/4	30/52	
5/6	33/60	
7/8	35/68	
9/11	37/75	
12/14	39/85	



EDYCJA SPECJALNA



ODZIEŻ ROBOCZA



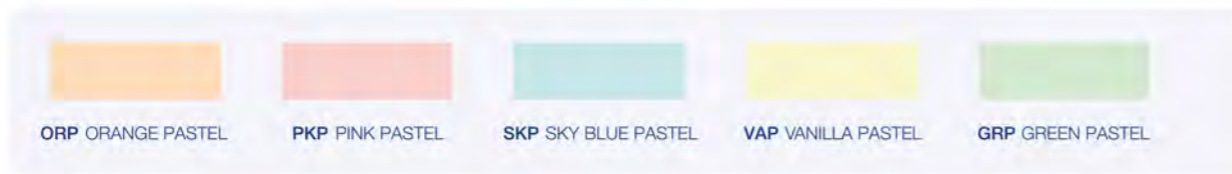
PRODUKUJEMY ODZIEŻ ROBOCZĄ
I UNIFORMY BIZNESOWE

COLORES / COLOURS

WASHED COLOURS




PASTEL



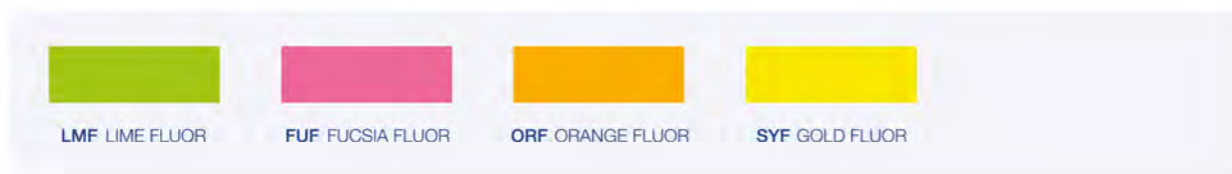
NEON COLOURS



SLUB



FLUOR



Cotton



Heather Colours



POLYESTER



The product features are described in good faith, not with standing human error or omission. JHK reserves the right to make changes to its products without notification. This data is for informational purposes only. It does not represent a sales contract. The returns of garments already printed, embroidered, etc, will not be accepted.



**CONFIDENCE
IN TEXTILES**

Tested for harmful substances
according to Oeko-Tex® Standard 100
2009AN4682 AITEK